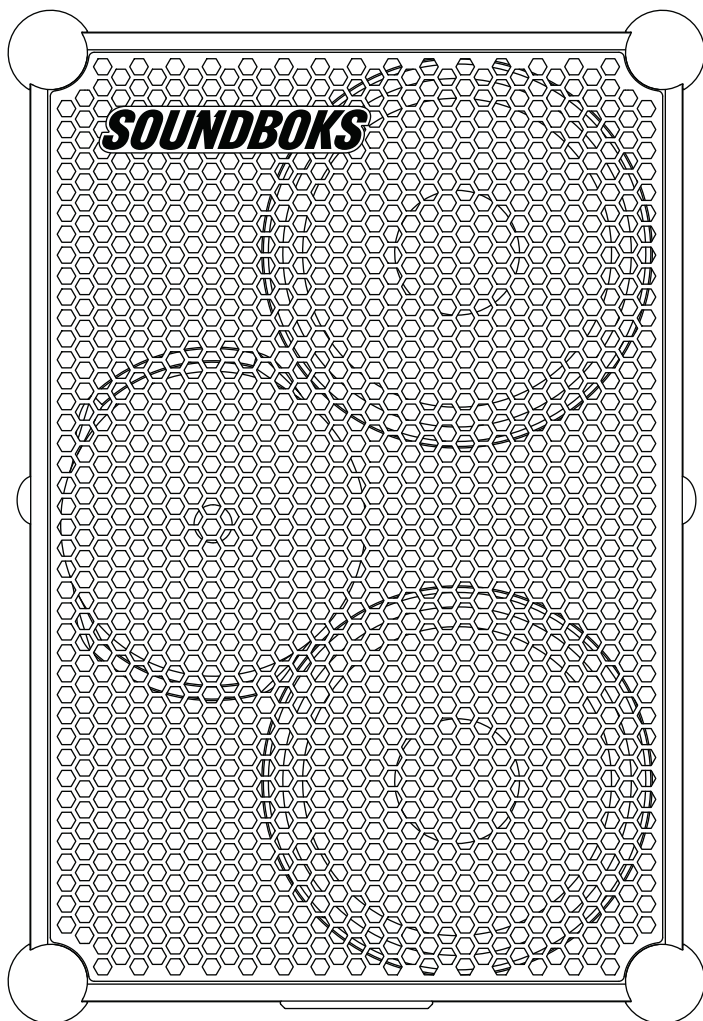


SOUNDBOKS

SOUNDBOKS (GEN. 3) USER MANUAL

Benutzerhandbuch | Manuel de l'Utilisateur

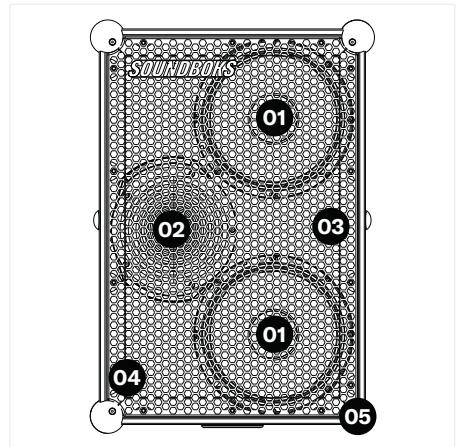


1. SOUNDBOKS (GEN. 3)	60
1.1 Aperçu	
1.2 Spécifications	
1.3 Pour Commencer	
1.4 Personnalisation	
1.5 SKAA & Bouton Bond	
2. BATTERYBOKS & CHARGEUR	68
2.1 Aperçu	
2.2 Comment charger les BATTERYBOKS	
2.3 Informations de Garantie	
3. UTILISATION VISÉE	79
4. AVERTISSEMENTS DE SÉCURITÉ	79
5. INFORMATIONS CONCERNANT LA MISE AU REBUT	82
6. GARANTIE ET SERVICE	83
7. LIMITATION DE RESPONSABILITÉ	84
8. CONFORMITÉ	84
9. DERNIÈRES OBSERVATIONS	87

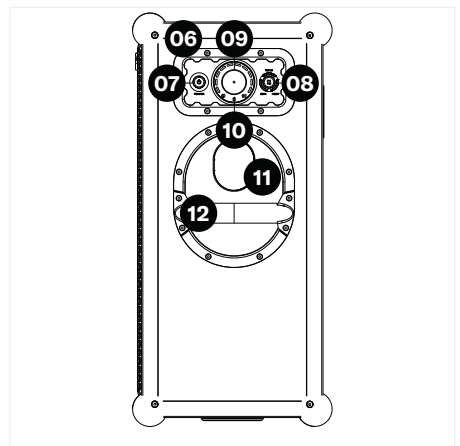
1. SOUNDBOKS (GEN. 3)

1.1 Aperçu

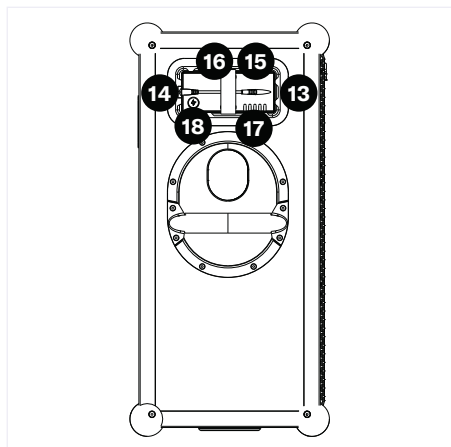
- 1.2 Spécifications
- 1.3 Pour Commencer
- 1.4 Personnalisation
- 1.5 SKAA & Bouton Bond



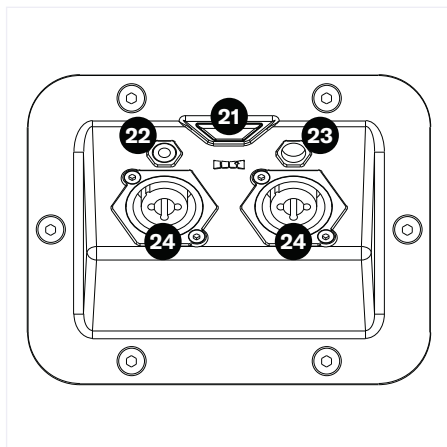
- 01** Haut-parleurs graves
- 02** Tweeter
- 03** Grille amovible en acier enduit poudre
- 04** Châssis en aluminium avec enduit poudre
- 05** Coins sphériques en silicone



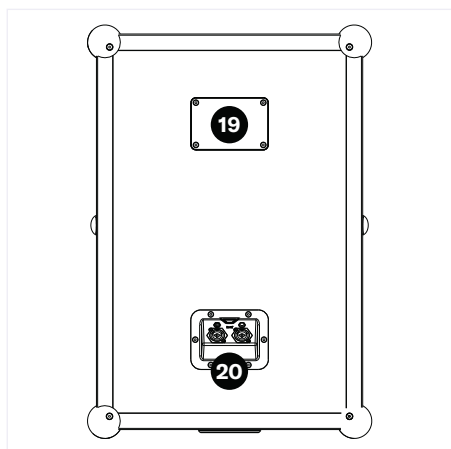
- 06** Panneau UI
- 07** Bouton de mise en marche
- 08** Mode SOLO/HOST/JOIN pour TeamUP
- 09** Régulation du volume
- 10** Voyant LED de connexion Bluetooth
- 11** Port réflexe à impulsion
- 12** Poignée en acier enduit poudre CÔTÉ



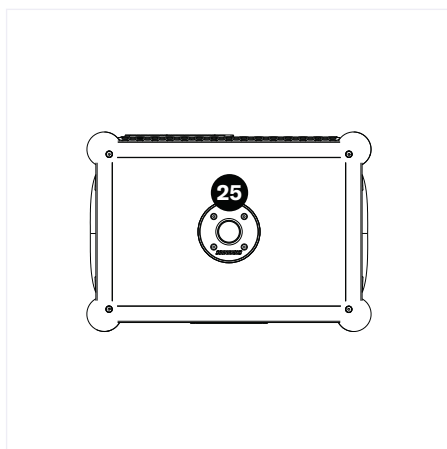
- 13** Support pour batteries
- 14** Connecteur DC
- 15** BATTERYBOKS
- 16** Sangle
- 17** Indicateur LED de l'autonomie de la batterie
- 18** Bouton d'état de la batterie



- 21** Bouton Bond SKAA et indicateur LED
- 22** 1 entrée stéréo de 3,5 mm (1/8")
- 23** 1 sortie stéréo de 3,5 mm (1/8")
- 24** 1 entrée combo microphone/instrument (XLR, 1/4")



- 19** Numéro de série unique SOUNDBOKS (Gen. 3) Team ID
- 20** Pro-Panel



- 25** Support pour pied

1. SOUNDBOKS (GEN. 3)

1.1 Aperçu

1.2 Spécifications

1.3 Pour Commencer

1.4 Personnalisation

1.5 SKAA & Bouton Bond

SON

Amplificateur

Commutation ampli Merus Audio eximo®

3 × amplificateurs RMS classe D 72 W

Basse avancée DSP

Unités hauts-parleurs

2 hauts-parleurs de graves 10" 96 dB

1 tweeter 1" compression 104 dB

Acoustique

Gamme de fréquences effective : 40Hz - 20kHz

Profil sonore personnalisé avec amplificateur de basses

Port réflexe à impulsion personnalisé

Connectivité

Bluetooth 5.0

Connexion TeamUp - Connectez sans fil jusqu'à 5 (au total) enceintes

SOUNDBOKS (Gen. 3) à proximité (réseau SKAA)

Compatibilité

Compatible avec iPhone® et Android™



Pro Panel

2 entrées combo microphone/instrument (XLR, 6,35mm)

1 entrée stéréo de 3,5 mm

1 sortie stéréo de 3,5 mm

Bouton Bond SKAA

CONSTRUCTION

Dimensions

66 × 43 × 32 cm (25.6 × 17 × 13 pouces
(H × W × D))

Poids

15.4 kg / 34 livres

Matériaux

Caisson en bois de peuplier

Châssis en aluminium avec enduit poudre

Grille et poignées en acier enduit poudre

Coins sphériques en silicone

Adhésif SMP à température flexible

Caractéristiques

Grille et batteries interchangeables

Revêtement électronique classé IP65

Port réflexe à impulsion

Panneau UI :

Régulation du volume

1 x Support de pied 35 mm

Mode Host/Join pour TeamUP sans fil

BATTERIE

Design

Indicateur d'autonomie de batterie LED à 5 niveaux

Connecteur DC robuste

Type de cellule

Au lithium fer phosphate (LiFePO4) - 12,8V
7,8Ah

Plage de température : -10 °C à 40 °C (14 °F à
100 °F)

Capacité : 99,84Wh ou 7,8Ah

Autonomie

40 heures à mi-volume

5 heures à plein volume

3,5 heures pour une recharge complète

Système de gestion de la batterie (BMS)

Protection de surcapacité et de sous-capacité

Protection de court circuit

Protection de température

Gestion de la tension des cellules

1. SOUNDBOKS (GEN. 3)

1.1 Aperçu

1.2 Spécifications

1.3 Pour Commencer

1.4 Personnalisation

1.5 SKAA & Bouton Bond

Une fois votre SOUNDBOKS (Gen. 3) reçue, veillez à conserver son emballage d'origine car il vous servira, en cas de retour ou de réparation, à nous la renvoyer. Il est primordial de conserver l'emballage et votre SOUNDBOKS dans leur état d'origine pour être éligible à un remboursement intégral. Une fois que vous aurez déballé votre SOUNDBOKS (Gen. 3), voici un guide rapide pas-à-pas pour laisser place à votre musique :

1. Chargez votre BATTERYBOKS pendant 3h30 pour vous assurer une charge complète. Référez-vous à la section BATTERYBOKS & CHARGE pour plus d'informations.
2. Glissez votre BATTERYBOKS dans son support pour batteries et branchez-y la fiche d'alimentation DC.
3. Appuyez sur le bouton POWER du panneau UI, les voyants LED situés au niveau du potentiomètre de volume s'allumeront.
4. Connectez votre dispositif musical en suivant l'une des étapes suivantes :
 - Via Bluetooth : Votre numéro de série Team ID (situé sur la face arrière de votre SOUNDBOKS (Gen. 3)) sert d'identifiant Bluetooth unique. Une fois connecté, le voyant situé sur le panneau UI cesse de clignoter pour afficher une lumière bleue continue.
 - Via le Pro Panel : Branchez tout simplement le câble (XLR, 1/8 " ou 1/4 ") au Pro Panel. Aucun voyant ne vous indiquera que vous êtes connecté.
 - Via TeamUP : Réglez votre SOUNDBOKS (Gen. 3) en mode Join sur le panneau UI pour vous connecter à une autre SOUNDBOKS ou à un autre appareil compatible SKAA.
5. Montez le volume et laissez la musique parler.

1. SOUNDBOKS (GEN. 3)

1.1 Aperçu

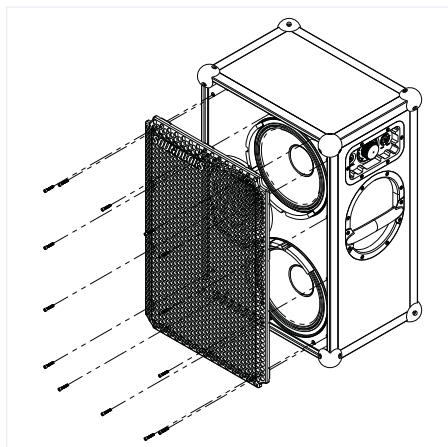
1.2 Spécifications

1.3 Pour Commencer

1.4 Personnalisation

1.5 SKAA & Bouton Bond

Avec la SOUNDBOKS (Gen. 3), nous avons rendu la personnalisation de votre grille plus facile que jamais. Suivez les instructions ci-dessous, ayez confiance en votre créativité et transformez votre SOUNDBOKS (Gen. 3) en une véritable œuvre d'art. Voici un guide simple et pas-à-pas pour personnaliser la grille de votre SOUNDBOKS (Gen. 3) :



Retirez votre grille :

Trouvez la clé Allen (une clé hexagonale) fournie avec votre SOUNDBOKS. Utilisez-la pour dévisser les vis de la grille que vous voyez à droite sur l'image.

Retirez le logo :

Dévissez le logo SOUNDBOKS depuis l'intérieur de la grille, et gardez-le de côté pour l'instant.

Soyez créatifs :

Libérez l'artiste qui sommeille en vous et appropriez-vous la SOUNDBOKS. La grille supporte la plupart des peintures, assurez-vous simplement d'appliquer d'abord une sous-couche, puis un scellant en dernier.

La fête reprend :

Remplacez le logo et la grille. Une fois que tout est à nouveau en place, connectez votre musique, montez le volume et montrez au monde votre SOUNDBOKS personnalisée.

1. SOUNDBOKS (GEN. 3)

- 1.1 Aperçu
- 1.2 Spécifications
- 1.3 Pour Commencer
- 1.4 Personnalisation
- 1.5 SKAA & Bouton Bond**

Ce qui suit est le GUIDE OFFICIEL DE L'UTILISATEUR SKAA. Il décrit en détail comment utiliser et dépanner le bouton Bond, situé à l'arrière de vos SOUNDBOKS sur le Pro Panel. Le bouton Bond est le bouton de contrôle du mode Join, par le biais de la fonction TeamUp, une connexion en chaîne sans fil. Chaque récepteur SKAA® possède une Liste Verte qui garde en mémoire vos émetteurs favoris. Un voyant vert sur votre récepteur signifie que vous êtes connecté à un favori, ou que vous en recherchez un. Votre récepteur peut également rechercher de nouveaux émetteurs – un voyant ambre signifie que vous recherchez un émetteur qui ne figure pas dans votre Liste Verte. Un Cluster est une entité composée de deux appareils ou plus, se comportant comme un seul. Le bouton Bond vous permet de choisir quel émetteur vous souhaitez écouter. Il possède un logo composé de deux flèches.



Le Badge Compatible SKAA de votre appareil signifie que ce dernier a été testé, qu'il est entièrement compatible avec toutes les exigences du standard SKAA, et qu'il a obtenu la certification SKAA. Ce produit fonctionnera en symbiose avec les autres dispositifs d'émission et de réception audio de l'écosystème SKAA. Pour plus d'informations sur le standard SKAA, veuillez consulter le site www.SKAA.com. Le nom SKAA®, ainsi que ses marques, logos et icônes, sont des marques ou des marques déposées de Eleven Engineering Incorporated.

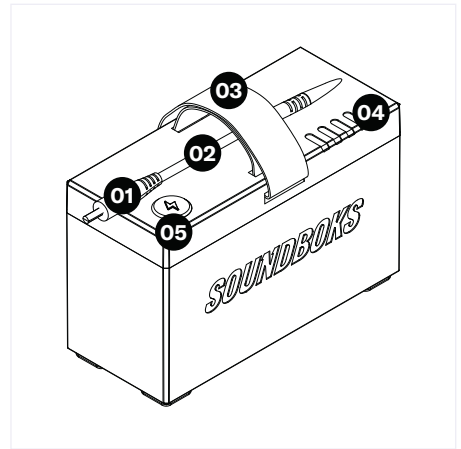
Bouton Bond	Commande	Voyant	Indication
Maintenez appuyé quelques secondes	Ajouter Supprimer Pour ajouter ou supprimer manuellement l'émetteur actuel à/de votre Liste Verte.	<ul style="list-style-type: none"> ● à ● ● clignotant 	<p>Ajouté</p> <p>Supprimé</p>
Maintenez appuyé quelques secondes	Ajout automatique SKAA ajoutera automatiquement l'émetteur orange que vous écoutez à votre Liste Verte au bout de 30 minutes.	<ul style="list-style-type: none"> ● à ● 	Ajouté
1 clic	Mode vert Parcourez votre liste d'émetteurs favoris (Liste Verte) — lorsque vous en trouvez un, la recherche s'arrête et le son de cet émetteur est diffusé.	<ul style="list-style-type: none"> ● faible ● clignotant ● lumineux 	Recherche Suivant Connecté
2 clics	Mode Ambre Explorez de nouveaux émetteurs inconnus (qui ne figurent pas sur votre Liste Verte).	<ul style="list-style-type: none"> ● faible ● lumineux 	Recherche Connecté
3 clics	Sourdine Recommencez pour rétablir le son ; les clics permettent d'activer d'abord le son, puis d'exécuter une fonction.	<ul style="list-style-type: none"> ●, ● ou ● clignotant doucement 	En sourdine
4 clics	Mode Rouge Si au moins 2 émetteurs figurent sur votre Liste Verte, allumez celui que vous voulez écouter et il sera automatiquement lu.	<ul style="list-style-type: none"> ● faible ● lumineux 	Recherche Connecté
6 clics	Remise à zéro Cette fonction efface votre Liste Verte. Vous pouvez tout recommencer !	<ul style="list-style-type: none"> ● clignotant 	Réinitialisation effectuée
Maintenez pendant la mise sous tension	<p>Créez un cluster de récepteurs :</p> <ol style="list-style-type: none"> 1. Éteignez tous les émetteurs et récepteurs 2. Allumez le récepteur principal tout en maintenant le bouton de connexion enfoncé — et ce, jusqu'à ce que le voyant commence à clignoter en rouge. 3. Placez tous les récepteurs à moins de 3 mètres du récepteur principal, puis allumez le premier et attendez que son voyant clignote en rouge ; faites de même pour le deuxième et continuez jusqu'à ce que tous les récepteurs soient allumés. 4. Quand les voyants auront cessé de clignoter pour passer au rouge continue, éteignez tous les récepteurs. 	<ul style="list-style-type: none"> ● clignotant ● lumineux 	<p>Le récepteur est passé en mode Cluster.</p> <p>Le Cluster a bien été créé.</p>

2. BATTERYBOKS & CHARGEUR

2.1 Aperçu

2.2 Comment charger les BATTERYBOKS

2.3 Informations de Garantie



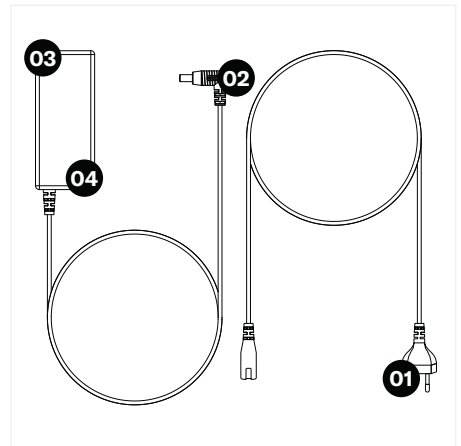
01 Fiche DC Batterie

02 Câble DC

03 Sangle

04 Indicateur LED de l'état de la batterie

05 Bouton d'état de la batterie



01 Câble d'alimentation - fiches UE (standard), US (standard), UK et CH disponibles

02 Entrée DC Batterie

03 Fiche DC Chargeur

04 Voyant lumineux LED

2. BATTERYBOKS & CHARGEUR

2.1 Aperçu

2.2 Comment charger les BATTERYBOKS

2.3 Informations de Garantie

Comme indiqué dans la section POUR COMMENCER, les BATTERYBOKS doivent, une fois déballées, être chargées pendant 3h30 avant leur première utilisation. Pensez à débrancher votre batterie une fois celle-ci pleinement chargée, et ne la laissez jamais charger plus de 6 heures d'affilée, car cela pourrait l'endommager.

Voici deux manières de charger votre BATTERYBOKS :

Charger la batterie en dehors de la SOUNDBOKS (Gen. 3)

Insérez la fiche DC BATTERYBOKS dans l'entrée DC batterie de votre chargeur et branchez le câble d'alimentation de votre chargeur à la prise secteur la plus proche.

Charger la batterie dans la SOUNDBOKS (Gen. 3)

La SOUNDBOKS a été conçue pour des performances maximales tout en fonctionnant uniquement sur batterie. Le chargeur T-jack a été conçu pour être utilisé tout en jouant à des volumes modérés, mais le chargeur n'est PAS une alimentation. Pour éviter d'endommager votre batterie, gardez votre SOUNDBOKS sous DEMI VOLUME - c'est à dire à "12 heures" sur le cadran avec 5 lumières allumées - lors de la lecture et de la charge simultanément. Cela avec votre appareil Bluetooth à plein volume.

IMPORTANT

Veillez noter que vous pouvez toujours utiliser votre SOUNDBOKS (Gen. 3) lorsque à la fois la BATTERYBOKS et le chargeurs sont connectés N'utilisez jamais la SOUNDBOKS (Gen. 3) sans une BATTERYBOKS, par exemple en connectant le chargeur directement à la SOUNDBOKS (Gen. 3).

2. BATTERYBOKS & CHARGEUR

2.1 Aperçu

2.2 Comment charger
les BATTERYBOKS

2.3 Informations de Garantie

Chez SOUNDBOKS (collectivement, SOUNDBOKS APS et SOUNDBOKS, Inc.), nous comprenons parfaitement ton impatience d'acquérir ta propre enceinte SOUNDBOKS et de pousser le volume à 11. Néanmoins, avant de faire des envieux, nous avons été conseillés par quelques juristes, lesquels t'invitent à lire le texte suivant, particulièrement intéressant. En gros, ces quelques lignes t'expliquent tous les aspects juridiques amusants à connaître sur ta nouvelle enceinte SOUNDBOKS. Nous ne te promettons pas une lecture passionnante, mais elle s'avère plutôt essentielle, et nous aimerions beaucoup que tu y jettes un coup d'oeil. Après quoi, libre à toi d'inonder le quartier de ton son!

LA PRÉSENTE GARANTIE LIMITÉE VOUS DONNE DES DROITS LÉGAUX SPÉCIFIQUES, DE MÊME QUE VOUS POUVEZ ÉGALEMENT EN EXERCER D'AUTRES, LESQUELS VARIENT D'UN ÉTAT À L'AUTRE.

NOUS LIMITONS LA DURÉE ET LES RECOURS DE TOUTES LES GARANTIES IMPLICITES, Y COMPRIS, SANS S'Y LIMITER, LES GARANTIES DE QUALITÉ MARCHANDE ET D'ADAPTATION À UNE FIN PARTICULIÈRE À LA DURÉE DE LA PRÉSENTE GARANTIE LIMITÉE EXPRESSE.

AUX ÉTATS-UNIS, CERTAINS ÉTATS N'AUTORISENT PAS LA LIMITATION DE LA DURÉE D'UNE GARANTIE IMPLICITE, SI BIEN QUE LA LIMITATION DONT IL EST QUESTION CIAVANT POURRAIT NE PAS S'APPLIQUER À VOTRE CAS.

SPÉCIFICATIONS – BATTERYBOKS

Batterie Li-Ion rechargeable

7.8Ah | 12.8V

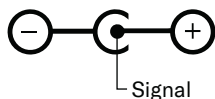
99.84Wh

LiFePO4

41FpP6/65/134-2

Sortie: **12.8V** \equiv **7.8A**

Entrée: **14.5V** \equiv **3.0A**



Batterie conforme aux dispositions du Manuel d'épreuves et de critères de l'ONU, partie III, sous-section 38.3.

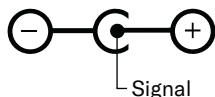
P/N SB201 - TG 5565D4

BATTERYBOKS

SPÉCIFICATIONS – CHARGER

Sortie: **100–240V ~ 50–60Hz, 1.2A MAX**

Entrée: **14.0V** \equiv **3.3A**



GARANTIE ET SERVICE

SOUNDBOKS GARANTIT (« GARANTIE LIMITÉE ») QUE LE PRODUIT SOUNDBOKS EST EXEMPT DE DÉFAUTS DE MATÉRIAUX ET DE FABRICATION AU MOMENT DE L'ACHAT INITIAL PAR L'UTILISATEUR FINAL (LE « CLIENT » OU « VOUS »). LA PRÉSENTE GARANTIE LIMITÉE COUVRE LA FONCTIONNALITÉ DU PRODUIT SOUNDBOKS POUR SON UTILISATION NORMALE ET PRÉVUE DANS UN ENVIRONNEMENT TEL QUE SPÉCIFIÉ CI-DESSOUS UNIQUEMENT ET NE COUVRE PAS LES DYSFONCTIONNEMENTS RÉSULTANT D'UNE UTILISATION OU D'UN ENTRETIEN INCORRECTS OU DÉRAISONNABLES, TEL QUE PRÉCISÉ CI-APRÈS AU PARAGRAPHE 4, AINSI QUE TOUTE RÉPARATION NON AUTORISÉE, USURE NORMALE OU CAUSES EXTERNES TELLES QUE DES ACCIDENTS, ABUS OU AUTRES ACTIONS OU ÉVÉNEMENTS INDÉPENDANTS DE NOTRE CONTRÔLE RAISONNABLE.

La présente Garantie limitée est accordée au Client qui achète un nouveau produit SOUNDBOKS directement auprès de SOUNDBOKS. Cette Garantie limitée ne peut être cédée ni transférée à un acheteur ou utilisateur ultérieur. Tout produit SOUNDBOKS acheté chez un revendeur agréé sera couvert par les conditions de garantie fournies par celui-ci.

La Garantie limitée couvre exclusivement à la réparation ou le remplacement du produit SOUNDBOKS à la discrétion de SOUNDBOKS, mais pas les frais de transport, d'enlèvement ou d'installation dudit produit SOUNDBOKS.

La présente Garantie limitée s'étend sur DEUX (2) ANS à compter de l'achat initial du produit SOUNDBOKS par le Client.

Si SOUNDBOKS reçoit, pendant la période de garantie applicable, un avis valide l'informant d'un défaut constaté sur l'un de ses produits couverts par la garantie de SOUNDBOKS - voir la liste des produits couverts, sur [SOUNDBOKS.com/help](https://www.soundboks.com/help) - SOUNDBOKS, à sa

seule discrétion,

- a) dans un délai raisonnable après avoir été informée du défaut :
- b) réparera le défaut sans frais, en utilisant des pièces de rechange neuves ou reconditionnées, ou
- c) remplacera le produit.

Le temps de réponse peut varier d'un pays à l'autre et dépend, entre autres, de la disponibilité des pièces, de la main-d'oeuvre et du transport.

**Pour bénéficier de ce service :
voir SOUNDBOKS.com/help**

LIMITATION DE RESPONSABILITÉ

LES RECOURS DÉCRITS CI-DESSUS CONSTITUENT VOS SEULS ET UNIQUES RECOURS, ET ILS RELÈVENT DE VOTRE ENTIÈRE RESPONSABILITÉ, EN CAS DE VIOLATION DE LA PRÉSENTE GARANTIE LIMITÉE. NOTRE RESPONSABILITÉ NE POURRA EN AUCUN CAS EXCÉDER LE MONTANT RÉEL ENCOURU POUR LE PRODUIT DÉFECTUEUX, DE MÊME QUE NOUS NE POURRONS AUCUNEMENT ÊTRE TENUS RESPONSABLES DE DOMMAGES OU PERTES SECONDAIRES, FORTUITS, SPÉCIFIQUES OU PUNITIFS, QU'ILS SOIENT DIRECTS OU INDIRECTS.

AUX ÉTATS-UNIS, CERTAINS ÉTATS NE PERMETTENT PAS L'EXCLUSION OU LA LIMITATION DES DOMMAGES FORTUITS OU SECONDAIRES, DE SORTE QUE LA LIMITATION OU L'EXCLUSION SUSMENTIONNÉES POURRAIENT NE PAS ÊTRE APPLICABLES À VOTRE CAS.

MARQUAGE

Les produits SOUNDBOKS et leurs batteries sont des équipements électriques et électroniques, ils sont donc marqués du pictogramme suivant.



Ce label signifie que les produits SOUNDBOKS sont tenus de respecter la directive 2012/19/UE du Parlement européen et du Conseil du 4 juillet 2012 relative aux déchets d'équipements électriques et électroniques (directive DEEE), et que les batteries/piles et accumulateurs contenus dans les produits sont tenus de respecter la directive 2006/66/CE du Parlement européen et du Conseil du 6 septembre 2006 relative aux batteries/piles et accumulateurs ainsi qu'aux déchets de batteries/piles et d'accumulateurs. Ces produits ne peuvent pas être jetés avec les ordures ménagères non triées, mais ils doivent faire l'objet d'un traitement spécifique. Pour en savoir plus à ce sujet, consultez la section INFORMATIONS POUR LE CONSOMMATEUR.

Enfin, la capacité de nos batteries est certifiée selon les normes CEI en vigueur. Les repères de capacité indiquent les sorties possibles de la batterie dans des situations précises, par exemple, changement de température, charge et recharge. Ces marquages seront visibles sur le produit lui-même.

Les produits SOUNDBOKS et leurs batteries sont des équipements électriques et électroniques, ils sont donc marqués du pictogramme suivant.

Ce label signifie que les produits SOUNDBOKS sont tenus de respecter la directive 2012/19/UE du Parlement européen et du Conseil du 4 juillet 2012 relative aux déchets d'équipements électriques et électroniques (directive DEEE), et que les

batteries/piles et accumulateurs contenus dans les produits sont tenus de respecter la directive 2006/66/CE du Parlement européen et du Conseil du 6 septembre 2006 relative aux batteries/piles et accumulateurs ainsi qu'aux déchets de batteries/piles et d'accumulateurs. Ces produits ne peuvent pas être jetés avec les ordures ménagères non triées, mais ils doivent faire l'objet d'un traitement spécifique. Pour en savoir plus à ce sujet, consultez la section « INFORMATIONS POUR LE CONSOMMATEUR ».

Enfin, la capacité de nos batteries est certifiée selon les normes CEI en vigueur.

Les repères de capacité indiquent les sorties possibles de la batterie dans des situations précises, par exemple, changement de température, charge et recharge. Ces marquages seront visibles sur le produit lui-même.

INFORMATIONS POUR LE CONSOMMATEUR

Les batteries contiennent des substances potentiellement nocives pour la santé humaine et nuisibles pour l'environnement si elles ne sont pas manipulées avec précaution.

Les batteries qui ne sont pas intégrées dans l'enceinte et sont marquées d'un pictogramme ne doivent pas être jetées avec les déchets ménagers non triés. Elles doivent être éliminées séparément.

Les enceintes et les batteries intégrées sont des équipements électriques et électroniques. Ces équipements contiennent des matériaux, des composants et des substances potentiellement nocifs pour la santé humaine et l'environnement s'ils ne sont pas manipulés avec précaution.

En tant qu'utilisateur final de ces appareils, vous devez vous débarrasser des batteries ou piles usagées et de tous vos appareils électriques et électroniques auprès d'un service de recyclage agréé. Ainsi, vous veillez à un recyclage conforme à la loi et donc à un traitement respectueux de l'environnement.

Chaque commune/municipalité propose un service de recyclage qui accepte tous les équipements électriques et électroniques ainsi que les batteries mobiles, ou vous pouvez les faire enlever directement à votre domicile. Pour plus d'informations, contactez le service technique de l'administration locale de votre commune/ville.

CLAUSE DE NON-RESPONSABILITÉ

Sous réserve des dispositions de la Garantie limitée et dans la mesure permise par la loi, SOUNDBOKS, ses employés, ses sociétés affiliées, son conseil d'administration, les propriétaires de l'entreprise ou ses fournisseurs tiers ne peuvent en aucun cas être tenus responsables des dommages directs, indirects, spéciaux et aléatoires, ni des dommages indirects (y compris, mais sans s'y limiter, les pertes financières, les préjudices personnels et la perte de biens et de propriété), qu'ils soient fondés sur un contrat, un délit ou toute autre théorie juridique, en vertu des présentes, mais sans s'y limiter, les dommages directs, indirects, spéciaux, aléatoires ou consécutifs causés par une utilisation inadéquate, inappropriée et irréfléchie du produit.

Dans ce contexte, SOUNDBOKS se doit d'attirer une attention toute particulière sur le fait que les actes suivants dégagent la société de toute responsabilité :

- Mauvais branchement des batteries et de l'enceinte.
- Exposition prolongée du produit SOUNDBOKS à toute forme de précipitation.
- Immersion de n'importe quelle partie du produit SOUNDBOKS dans n'importe quelle forme de liquide.
- Utilisation des produits SOUNDBOKS à d'autres fins que celles pour lesquelles ils sont destinés habituellement.
- Utilisation d'autres chargeurs que celui produit et livré par SOUNDBOKS.
- Utilisation d'autres batteries que celles produites et livrées par SOUNDBOKS.
- Modification, reconstruction ou reconditionnement non autorisés de toute partie d'un produit SOUNDBOKS, à l'exception du retrait et de la personnalisation de la grille SOUNDBOKS, avec une clé hexagonale fournie à cet effet.

MARQUES DÉPOSÉES

Les noms et logos figurant dans ce manuel d'utilisation ou sur l'emballage du produit sont des marques déposées de la société SOUNDBOKS. Toute copie ou utilisation est interdite sans l'autorisation de SOUNDBOKS est strictement interdite.

CONFORMITÉ

Par la présente, SOUNDBOKS APS déclare que le présent équipement SOUNDBOKS est conforme aux exigences fondamentales et autres dispositions pertinentes des Informations suivantes de la Directive de Conformité de l'UE.

Conforme à la Directive Basse Tension de l'Union européenne 2014/35/UE;

Directive CEM (en matière de compatibilité électromagnétique) de l'Union européenne 2014/30/UE;

Directive de l'Union européenne sur les équipements hertziens (RED) 2014/53/UE.

Directive de l'Union européenne sur l'écoconception 2009/125/CE;

Directive DEEE (relative aux déchets d'équipements électriques et électroniques) de l'Union européenne 2012/19/UE;

Directive relative à la limitation de l'utilisation de certaines substances dangereuses dans les équipements électriques et électroniques. (refonte) (RoHS2) 2011/65/UE;

Directive de l'Union européenne concernant l'enregistrement, l'évaluation et l'autorisation des substances chimiques, ainsi que les restrictions applicables à ces substances (REACH) 2006/121/CE;

Ce produit contient des batteries visées par la directive européenne 2006/66/CE, qui ne peuvent pas être mises au rebut avec les déchets ménagers normaux. Veuillez respecter les réglementations locales.

Vous pouvez obtenir un exemplaire

gratuit de la Déclaration de conformité en contactant votre revendeur, distributeur ou le siège mondial de SOUNDBOKS APS. Les coordonnées des personnes-ressources se trouvent ici : www.SOUNDBOKS.com.

Cet appareil est conforme à l'article 15 du règlement de la FCC. Son utilisation est soumise aux deux conditions suivantes :

- (1) Cet appareil ne doit pas causer d'interférences nuisibles, et
- (2) Cet appareil doit accepter toute interférence reçue, y compris les interférences susceptibles de provoquer un fonctionnement non désiré.

REMARQUE : Cet équipement a été testé et déclaré conforme aux limites d'un appareil numérique de classe B, conformément à la partie 15 du règlement de la FCC. Ces limites visent à garantir une protection raisonnable contre les interférences nuisibles dans une installation résidentielle. Cet équipement génère, utilise et peut émettre de l'énergie radiofréquence et, s'il n'est pas installé ni utilisé conformément aux consignes, il peut occasionner des interférences nuisibles aux communications radio. Cependant, aucun élément ne garantit l'absence d'interférences dans une installation particulière. Si cet équipement cause des interférences nuisibles à la réception radio ou télévisée, vérifiables en éteignant et rallumant l'équipement, l'utilisateur est invité à les corriger en prenant une ou plusieurs des mesures suivantes :

- Réorienter ou déplacer l'antenne de réception.
- Augmenter la distance entre l'équipement et le récepteur.
- Brancher l'équipement dans une prise de courant sur un autre circuit que le récepteur.
- Consulter le revendeur ou un technicien radio/TV expérimenté pour obtenir de l'aide.

Approuvé conformément à la disposition

portant sur la sécurité du paragraphe 15 du règlement de la FCC

ATTENTION: Tout changement ou modification non expressément approuvés par le fabricant risqueraient annuler le droit de l'utilisateur de se servir de cet appareil.

Industrie du Canada:

L'émetteur/récepteur exempt de licence contenu dans le présent appareil est conforme aux CNR d'Innovation, Sciences et Développement économique Canada applicables aux appareils radio exempts de licence.

L'exploitation est autorisée aux deux conditions suivantes:

- (1) L'appareil ne doit pas produire de brouillage;
- (2) L'appareil doit accepter tout brouillage radioélectrique subi, même si le brouillage est susceptible d'en compromettre le fonctionnement.

Informations concernant l'exposition aux fréquences radio (RF)

La puissance de sortie rayonnée du dispositif sans fil est inférieure aux limites d'exposition aux radiofréquences d'Innovation, Sciences et Développement économique Canada (ISED). Le dispositif sans fil doit être utilisé de manière à minimiser le potentiel de contact humain pendant le fonctionnement normal.

Cet appareil a également été évalué et montré conforme aux limites d'exposition RF ISED dans des conditions d'exposition mobiles. (Les antennes sont à plus de 20 cm du corps d'une personne).

AVERTISSEMENT, MISE EN GARDE ET AVIS

! AVERTISSEMENT

AVERTISSEMENT indique une situation dangereuse qui, faute d'être évitée, peut entraîner la mort ou des blessures graves.

! ATTENTION

ATTENTION indique une situation dangereuse qui, faute d'être évitée, pourrait entraîner des blessures légères ou modérées.

AVIS

AVIS est utilisé pour des pratiques liées au soin de blessure qui ne sont pas physique.

Votre enceinte SOUNDBOKS est construite pour être durable, portable et forte en volume. Cependant, pour pouvoir continuer à apprécier votre enceinte et de protéger votre équipement, vous devez lire ce manuel en entier et lire les avertissements suivants:

! AVERTISSEMENT

- Ceci est une enceinte optimisée pour l'utilisation en plein air. Elle est extrêmement forte en volume. Faites attention quand vous êtes placé devant ou près de l'enceinte pendant la diffusion de son car cela peut résulter en dommages auditifs.
- Pour éviter le risque de choc ou d'endommagement du produit, veillez à utiliser l'enceinte SOUNDBOKS avec le chargeur approuvé tel que celui qui est fourni avec l'appareil.
- Si vous constatez des signes de dommages éventuels, tels que du plastique fondu, des températures anormalement élevées ou des odeurs provenant de votre enceinte, éteignez le dispositif et contactez immédiatement SOUNDBOKS via info@SOUNDBOKS.com.

- Lisez attentivement les mises en garde et les consignes relatives au câble du chargeur.
- Une manipulation non conforme des batteries rechargeables peut entraîner un risque d'incendie ou une explosion.
- Tenez la batterie rechargeable éloignée des trombones, des pièces de monnaie, des clés, des vis ou autres objets métalliques susceptibles de relier les contacts. Un court-circuit causé par les contacts entre batteries rechargeables pontées peut provoquer des brûlures ou un incendie.
- Un chargeur de batterie de voiture normal ne convient pas.
- Ne transportez jamais la batterie rechargeable par les pôles.
- Évitez les bosses et les stress brusques.
- Évitez les charges ou décharges électrostatiques. N'utilisez jamais de chiffons ou d'éponges synthétiques pour nettoyer la batterie rechargeable, mais uniquement des chiffons légèrement humides, sans aucun additif.
- Une utilisation non conforme risquerait d'entraîner une fuite d'acide corrosif de l'accumulateur, évitez tout contact avec celui-ci. En cas de contact accidentel, rincez immédiatement et abondamment à l'eau et consultez un médecin.
- Le câble d'alimentation et l'adaptateur secteur sont réservés à un usage intérieur.
- N'ouvrez jamais le boîtier de l'appareil. Les réparations ne doivent être effectuées que par un atelier spécialisé agréé. Ainsi, seules les pièces correspondant aux données d'origine de l'appareil peuvent être utilisées.
- N'utilisez que les produits accessoires spécifiés par le fabricant.
- En cas de pénétration d'eau ou d'autres débris dans le boîtier, débranchez immédiatement la fiche secteur et retirez la batterie rechargeable. Contactez ensuite notre service clientèle à l'adresse info@

SOUNDBOKS.com ou SOUNDBOKS.com/
help.

- Si l'appareil dégage de la fumée, des odeurs de brûlé ou émet des sons inhabituels, débranchez-le immédiatement du secteur ou de la batterie et ne l'utilisez plus.
- Ne jamais modifier l'appareil. Toute intervention non autorisée pourrait affecter la sécurité, le fonctionnement et la garantie de l'appareil.
- Pour réduire les risques de blessures dues au basculement, toujours utiliser sur une surface plane. Ne placez pas l'enceinte SOUNDBOKS à un endroit où elle pourrait tomber et blesser quelqu'un.
- Une base instable risquerait de faire basculer l'appareil et ainsi blesser, voire tuer une personne; les enfants sont particulièrement à risque. Vous pouvez prévenir un grand nombre d'accidents en prenant les précautions suivantes :
- Si l'enceinte SOUNDBOKS n'est pas montée correctement, ne l'utilisez pas dans des véhicules, dans des endroits instables, sur des trépieds ou des meubles vacillants, dont les supports sont insuffisants, etc.
- Placez l'enceinte SOUNDBOKS de manière à l'empêcher de se renverser par inadvertance et assurez-vous que les câbles ne présentent pas de risque de trébuchement.
- Lorsque vous rangez l'enceinte SOUNDBOKS, veillez également à ce qu'elle soit bien en place, et qu'elle ne puisse pas être retournée ou écrasée.
- Ne laissez jamais des enfants utiliser des appareils électriques sans surveillance.
- Ce produit contient un produit chimique connu dans l'État de Californie pour causer des malformations congénitales ou d'autres problèmes de reproduction.

! ATTENTION

Une écoute prolongée à volume élevé peut entraîner une perte auditive. Pour éviter toute atteinte à la santé, évitez l'écoute prolongée à volume élevé.

AVIS

Une mauvaise utilisation et un entretien incorrect constituent les principales causes d'endommagement des batteries rechargeables haute performance.

- Évitez une décharge trop importante, de moins de 20 % pour une alimentation optimale de la batterie rechargeable.
- Rechargez fréquemment la batterie.
- Rangez la batterie rechargeable dans un endroit frais, mais à l'abri du gel, idéalement à 15° C/59°F. Des températures plus élevées entraînent un taux d'autodécharge plus élevé et raccourcissent les intervalles entre les charges.
- N'exposez pas la batterie rechargeable à la lumière directe du soleil ni à d'autres sources de chaleur.
- Une décharge trop importante endommagera la batterie rechargeable. La cause la plus fréquente de décharge importante tient au stockage prolongé ou la non-utilisation d'une batterie rechargeable partiellement déchargée. Ne rangez la batterie rechargeable qu'une fois qu'elle est complètement chargée.
- Si le produit SOUNDBOKS est soumis à des températures élevées après avoir été refroidi (par ex. après son transport), il se peut que de la condensation s'y forme. Le cas échéant, attendez au moins 2 heures avant de brancher et d'activer le produit SOUNDBOKS.
- N'hésitez pas à contacter SOUNDBOKS en cas de doute ou si vous constatez la fonte du plastique ou le dégagement d'odeurs

- provenant de votre produit SOUNDBOKS.
- Ne placez pas de sources de flammes ouvertes telles que des bougies allumées ou autres sur l'enceinte SOUNDBOKS.
 - Ne placez pas les produits SOUNDBOKS à proximité de sources de chaleur (p. ex. appareils de chauffage, fours).
 - Veillez à une ventilation suffisante.
 - Ne couvrez pas les événements avec des rideaux, des couvertures, des affiches ou tout objet similaire. L'accumulation de chaleur à l'intérieur d'un produit SOUNDBOKS peut réduire sa durée de vie.
 - Si le produit SOUNDBOKS doit rester sans surveillance pendant une période prolongée (par exemple pendant les vacances), mettez l'appareil hors tension et débranchez-le. Veillez à ranger votre produit SOUNDBOKS dans un endroit propre, sec et protégé.

Certains de nos produits comportent les libellés chimiques Hg (mercure), Cd (cadmium) ou Pb (plomb). Il s'agit de substances particulièrement dangereuses devant être séparées des ordures ménagères normales et éliminées dans un centre de recyclage. Si la batterie contient une ou plusieurs de ces substances dangereuses, le pictogramme ci-après y sera apposé.

3. UTILISATION VISÉE

Ce produit est un haut-parleur destiné à diffuser de la musique et du son en connexion avec un appareil sonore tel qu'un smartphone, une tablette ou d'autres appareils compatibles. Il ne doit pas être utilisé à d'autres fins. Toute autre usage est considéré comme inapproprié et peut entraîner des blessures corporelles ou des dommages matériels. Aucune responsabilité ne sera prise de notre part en cas de dommages provenant d'un emploi inapproprié.

4. AVERTISSEMENTS DE SÉCURITÉ

ATTENTION

ATTENTION indique une situation dangereuse qui peut entraîner la mort ou des blessures graves.

MISE EN GARDE

MISE EN GARDE indique une situation dangereuse qui peut entraîner des blessures mineures ou modérées.

AVIS

AVIS est utilisé pour indiquer des dommages autres que corporels.

ATTENTION

- Ne chargez vos enceintes SOUNDBOKS (Gen. 3) qu'avec les sources d'alimentation fournies par SOUNDBOKS. Toute source d'alimentation supérieure à 12 V peut

endommager gravement l'enceinte.

- Pour réduire le risque de blessures en l'inclinant, utilisez toujours l'appareil sur une surface stable. Placez votre enceinte SOUNDBOKS (Gen. 3) à un endroit sans risque de chute, afin de ne blesser personne.
- Ceci est une enceinte d'extérieur. Elle est extrêmement puissante. Ne vous tenez pas trop près de l'enceinte pendant son utilisation ; cela pourrait vous causer des lésions auditives.
- Pour éviter tout risque d'électrocution ou d'endommagement du produit, veuillez toujours utiliser le chargeur fourni avec votre enceinte SOUNDBOKS (Gen. 3). En cas d'apparition de signes de dommages tels que du plastique fondu, des températures anormalement élevées, des odeurs provenant de votre enceinte, contactez immédiatement SOUNDBOKS via info@SOUNDBOKS.com.
- Assurez-vous de lire les avertissements et les instructions fournis avec le chargeur.
- Une manipulation incorrecte des piles rechargeables peut provoquer un incendie ou une explosion.
- Conservez la batterie rechargeable à l'abri des trombones, pièces de monnaie, clés, vis ou autres petits objets métalliques qui pourraient provoquer un pontage des contacts. Un court-circuit entre les contacts de la batterie rechargeable peut entraîner des brûlures ou un incendie.
- Un chargeur de batterie auto ne convient pas.
- Ne transportez jamais la batterie rechargeable par ses pôles.
- Évitez les chocs et les tensions brusques.
- Évitez les charges ou décharges électrostatiques. N'utilisez jamais de chiffons ou d'éponges synthétiques pour nettoyer la batterie rechargeable, mais un chiffon humidifié, sans produits nettoyants.

En cas d'utilisation incorrecte, de l'acide

corrosif peut s'échapper de la batterie rechargeable. N'y touchez surtout pas. En cas de contact accidentel, rincez immédiatement et abondamment à l'eau, puis consultez un médecin.

Le câble d'alimentation et l'adaptateur secteur sont destinés à

un usage strictement intérieur.

N'OUVREZ JAMAIS LE BOÎTIER DE L'APPAREIL

– Confiez les réparations à un atelier spécialisé agréé. Dans ce processus, seules les pièces correspondant aux caractéristiques d'origine de l'appareil peuvent être utilisées.

N'utilisez que des accessoires spécifiés par le fabricant.

En cas d'éclaboussures d'eau ou de débris dans le boîtier de l'enceinte, débranchez immédiatement la fiche principale et retirez la batterie rechargeable. Contactez ensuite notre service clientèle à l'adresse info@SOUNDBOKS.com ou sur [SOUNDBOKS.com/help](https://www.soundboks.com/help)

Si l'appareil émet de la fumée, une odeur de brûlé ou produit des sons inhabituels, débranchez-le immédiatement et ne l'utilisez plus.

NE MODIFIEZ EN AUCUN CAS L'APPAREIL

– Toute intervention non autorisée peut affecter sa sécurité et sa fonctionnalité.

Un sol instable peut faire basculer l'enceinte et blesser ou même tuer quelqu'un ; les enfants sont particulièrement à risque. Évitez un grand nombre d'accidents en prenant les précautions suivantes :

- N'utilisez pas votre SOUNDBOKS (Gen. 3) dans des véhicules, dans des endroits instables, sur des trépieds ou des meubles bancals, sur des supports peu robustes, etc.
- Placez l'enceinte SOUNDBOKS (Gen. 3) de manière à ce qu'elle ne puisse pas être renversée par inadvertance et assurez-vous que les câbles ne présentent pas de risque de trébuchement.

- Lors du rangement de votre SOUNDBOKS (Gen. 3), veillez également à la poser stablement pour qu'elle reste bien en place.
- Ne laissez jamais les enfants utiliser des appareils électriques sans surveillance.
- Cet appareil contient un produit chimique reconnu par l'État de Californie comme causant des anomalies congénitales ou d'autres effets nocifs sur la reproduction.

MISE EN GARDE

- Une écoute prolongée à des volumes élevés peut entraîner une perte d'audition. Pour votre santé, évitez toute écoute prolongée à des volumes élevés.

AVIS

Une mauvaise utilisation et un entretien incorrect sont les principales causes d'endommagement des batteries rechargeables à haute performance.

- Évitez de descendre à moins de 20 % de batterie pour en optimiser la puissance.
- Rechargez fréquemment votre batterie.
- Stockez votre batterie dans un endroit frais et à l'abri du gel, idéalement à 15° C/59° F. Une température plus élevée entraînerait un taux d'auto-décharge plus important, raccourcissant les intervalles de vos charges.
- N'exposez pas la batterie en plein soleil, ni à d'autres sources de chaleur, d'eau ou d'autres liquides.
- Une décharge trop profonde endommage les cellules de la batterie. La cause la plus fréquente de décharge profonde reste le stockage prolongé ou la non-utilisation d'une batterie rechargeable partiellement déchargée. Ne rangez la batterie rechargeable qu'une fois complètement chargée.
- Si votre SOUNDBOKS (Gen. 3) est soumise à des températures chaudes après être restée

au frais (par exemple, après son transport), de la condensation peut se créer à l'intérieur. Dans ce cas, attendez au moins 2 heures avant de connecter et d'allumer votre SOUNDBOKS (Gen. 3).

- Contactez SOUNDBOKS si vous avez des doutes ou si vous constatez que le plastique fond ou que des odeurs se dégagent de votre enceinte SOUNDBOKS (Gen. 3).
- Ne placez jamais une source de flamme vive, telle qu'une bougie allumée, sur votre SOUNDBOKS (Gen. 3).
- Ne placez pas votre SOUNDBOKS (Gen. 3) à proximité de sources de chaleur (par exemple : chauffages, fours).
- Si votre enceinte doit rester sans surveillance pendant une période prolongée (si vous partez en vacances, par exemple), veillez à l'éteindre et à la débrancher. Stockez votre SOUNDBOKS (Gen. 3) dans un endroit propre, sec et abrité.

Certains de nos produits sont étiquetés avec leur nom chimique : Hg (mercure), Cd (cadmium) ou Pb (plomb). Il s'agit de substances particulièrement dangereuses ; il est donc important de ne pas les jeter avec vos déchets ménagers ordinaires, mais de les emmener à un centre de recyclage. Si la batterie contient une ou plusieurs de ces substances dangereuses, elle sera indiquée sous le pictogramme illustré ci-dessus.

5. INFORMATIONS CONCERNANT LA MISE AU REBUT

Ce produit SOUNDBOKS est un appareil électronique et a par conséquent été marqué du pictogramme suivant, applicable dans l'Union Européenne.



Cette labélisation signifie que les produits SOUNDBOKS doivent répondre à la Directive 2012/19/EU du Parlement Européen et du Conseil du 4 juillet 2012 relative aux déchets électriques et électroniques (Directive DEEE). Ces produits ne doivent pas être jetés avec les déchets ménagers non triés, mais doivent être pris en charge individuellement.

Si vous êtes hors de l'UE, soyez conscient que les produits SOUNDBOKS sont des équipements électroniques. Ces équipements contiennent des matériaux, des composants et des substances qui peuvent porter atteinte à la santé humaine et à l'environnement si les déchets ne sont pas correctement gérés. Déposez votre équipement uniquement comme indiqué par vos lois locales, et dans un centre de recyclage.

L'emballage de ce produit est marqué du symbole du recyclage. En tant qu'utilisateur final, il est important que vous déposiez l'emballage dans un centre de recyclage.

De cette façon, vous contribuez à garantir que le matériau est recyclé dans le respect de la loi et de l'environnement.

6. GARANTIE ET SERVICE

LES CONDITIONS D'ACHAT DES PRODUITS SOUNDBOKS DÉFINISSENT LES TERMES DE LA GARANTIE POUR DÉFAUTS ET CONFORMITÉ, ET UNE ÉVENTUELLE GARANTIE COMMERCIALE SUPPLÉMENTAIRE ACCORDÉE PAR SOUNDBOKS. VEUILLEZ CONSULTER LES CONDITIONS GÉNÉRALES POUR LES CONSOMMATEURS (B2C) ET POUR LES PROFESSIONNELS (B2B) À L'ADRESSE (LIEN/URL). DES CONDITIONS SPÉCIFIQUES S'APPLIQUENT EN CAS D'UTILISATION DU PRODUIT POUR UNE ACTIVITÉ LOCATIVE. LES DROITS DÉCRITS DANS LES GARANTIES, LEURS CONDITIONS, LIMITATIONS ET RECOURS SONT SPÉCIFIÉS DANS LES PRÉSENTES CONDITIONS GÉNÉRALES. NOUS VOUS CONSEILLONS DE LIRE NOS TERMES ET CONDITIONS.

NOUS RAPPELONS AUX CONSOMMATEURS RÉSIDANT DANS L'UE QU'ILS ONT DROIT À UNE GARANTIE LÉGALE.

Comment obtenir un service de garantie ou faire une demande de garantie :

En Europe :

Contactez SOUNDBOKS ApS, Esromgade 15, 2200 Copenhague N, Danemark, CVR n° 36457597 ; Téléphone : +45 78 75 03 06 ; Courriel : info@SOUNDBOKS.com.

Contactez le prestataire de services et suivez ses procédures.

Aux États-Unis et au Canada :

Contactez SOUNDBOKS INC, 1725 Berkeley Street, Santa Monica, CA 90404, USA ; Téléphone : +1 (310) 774-0480 ; Courriel : info@SOUNDBOKS.com.

Contactez le prestataire de services et suivez ses procédures.

7. LIMITATION DE RESPONSABILITÉ

NOS CONDITIONS GÉNÉRALES DÉCRIVENT VOS SEULS ET UNIQUES RECOURS ET NOTRE ENTIÈRE RESPONSABILITÉ POUR TOUTE VIOLATION DE LA GARANTIE. NOTRE RESPONSABILITÉ SERA LIMITÉE COMME INDIQUÉ DANS NOS CONDITIONS GÉNÉRALES. NOUS VOUS CONSEILLONS DE LIRE NOS TERMES ET CONDITIONS.

Le numéro de série de votre SOUNDBOKS (Gen. 3) se trouve à l'intérieur du compartiment de batterie.

8. CONFORMITÉ

UE, ROYAUME-UNI



Par la présente, SOUNDBOKS ApS, fabricant des enceintes SOUNDBOKS (Gen. 3), déclare que cette SOUNDBOKS (Gen. 3) est conforme aux principales exigences et autres dispositions pertinentes qui s'ensuivent sur la directive de conformité UE.

Directive basse tension de l'Union européenne 2014/35/EU ;

Directive CEM 2014/30/UE de l'Union européenne ;

Directive européenne sur les équipements radio (RED) 2014/53/EU ;

Directive 2009/125/CE de l'Union européenne sur l'écoconception liés à l'énergie ; Directive DEEE

de l'Union européenne 2012/19/EU ;
Directive 2011/65/EU de l'Union européenne
sur la restriction des substances dangereuses
;

Directive 2006/121/CE de l'Union européenne
concernant l'enregistrement, l'évaluation,
l'autorisation et les restrictions applicables
aux substances chimiques (REACH).

Ce produit contient des batteries concernées
par la directive européenne 2006/66/CE,
modifiée par la directive 2013/56, et ne
doivent donc pas être jetées avec les déchets
ménagers normaux. Veuillez suivre les
réglementations locales.

Vous pouvez obtenir une copie gratuite de la
déclaration de conformité via votre revendeur,
votre distributeur ou le siège mondial de
SOUNDBOKS ApS. Nos informations de contact
se trouvent ici : www.SOUNDBOKS.com

UNITED STATES

Importateur :

SOUNDBOKS INC

1725 Berkeley Street

Suit 200

Santa Monica, CA 90404, USA

Cet appareil est conforme à la section 15
des directives de la FCC. Son utilisation est
soumise aux deux conditions suivantes :

- Cet appareil ne doit pas causer
d'interférences nuisibles, et
- doit accepter toute interférence reçue, y
compris celles susceptibles d'occasionner
un fonctionnement inopportun.

Cet équipement a été testé et déclaré
conforme aux limites pour un appareil
numérique de classe B, conformément à la
section 15 des directives de la FCC. Ces limites
sont conçues pour assurer une protection
raisonnable contre les interférences nocives
dans une installation résidentielle.

Cet équipement génère, utilise et peut
émettre de l'énergie radiofréquence et, s'il
n'est pas installé et utilisé conformément aux
instructions, peut provoquer des interférences
nuisibles avec les communications radio.
Cependant, il ne peut être exclu que des
interférences se produisent dans une
installation donnée.

Si cet équipement génère des interférences
nuisant à la réception radio ou télévisuelle,
ce qui peut être déterminé en éteignant puis
en rallumant l'appareil, l'utilisateur est invité
à corriger les interférences en appliquant une
ou plusieurs des mesures suivantes :

- Réorientez ou déplacez l'antenne réceptrice.
- Éloignez l'équipement du récepteur.
- Connectez l'équipement à une sortie située
sur un autre circuit que celui auquel le
récepteur est branché.

Contactez votre revendeur ou un technicien
radio/TV qualifié pour obtenir de l'aide.

MISE EN GARDE :

Tout changement ou modification non
expressément approuvé par le détenteur de cet
appareil peut entraîner l'annulation du droit
d'utilisation de l'appareil.

Avertissement d'exposition aux radiofréquences (RF)

Cet équipement doit être installé et utilisé
conformément aux instructions fournies, et la
ou les antenne(s) utilisée(s) pour cet émetteur
doivent respecter une distance d'au moins
20 cm avec toute personne, et ne doivent
pas être situées à proximité ou fonctionner
conjointement avec toute autre antenne ou
émetteur.

Les utilisateurs finaux et installateurs doivent
fournir les instructions d'installation de
l'antenne et les conditions de fonctionnement
de l'émetteur pour être conformes en matière

d'exposition aux RF.

CANADA

Déclaration d'Industrie Canada

Cet appareil contient des émetteurs/ récepteurs exempts de licence conformes au(x) norme(s) RSS d'exemption de licence RSS d'Industrie Canada. Son utilisation est soumise aux deux conditions suivantes :

- Cet appareil ne doit pas causer d'interférences nuisibles,
- Cet appareil doit accepter toute interférence reçue, y compris celles susceptibles d'occasionner un fonctionnement inopportun.

Informations sur l'exposition aux radiofréquences (RF)

La puissance de sortie rayonnée de l'appareil sans fil est inférieure aux limites d'exposition aux fréquences radio d'Industrie Canada (IC). Le dispositif sans fil doit être utilisé de manière à réduire au minimum le risque de contact humain en fonctionnement normal. Cet appareil a été évalué et démontré conforme aux exigences d'exposition RF de l'ISED dans des conditions d'exposition à des appareils portables (antennes situées à plus de 20 cm du corps).

La marque et les logos Bluetooth® sont des



marques déposées appartenant à Bluetooth SIG, Inc. et leur utilisation est donc soumise à licence.

iPhone® est une marque déposée d'Apple, Inc.

Android™ est une marque commerciale de Google, Inc.

9. DERNIÈRES OBSERVATIONS

Nous espérons que vous passerez un excellent moment avec votre enceinte SOUNDBOKS (Gen. 3). N'hésitez pas à nous contacter si vous avez des questions, des idées, ou pour toute autre remarque. Nous serons ravis de discuter avec vous !

Adresse de l'entreprise :

SOUNDBOKS Inc.
2711 Centerville Road,
Suite 400, Wilmington,
New Castle County, Delaware 19808.
United States of America

+1 (310) 774-0480

info@SOUNDBOKS.com

Pour le reste du monde :

SOUNDBOKS ApS
CVR: 36457597
Esromgade 15, 1107
2200 Copenhagen N
Denmark

+45 78 75 03 06

info@SOUNDBOKS.com

SOUNDBOKS

VISIT:

www.SOUNDBOKS.com

SOUNDBOKS ApS
Esromgade 15, 1107
2200 Copenhagen N,
Denmark

OR SAY HELLO:

info@SOUNDBOKS.com